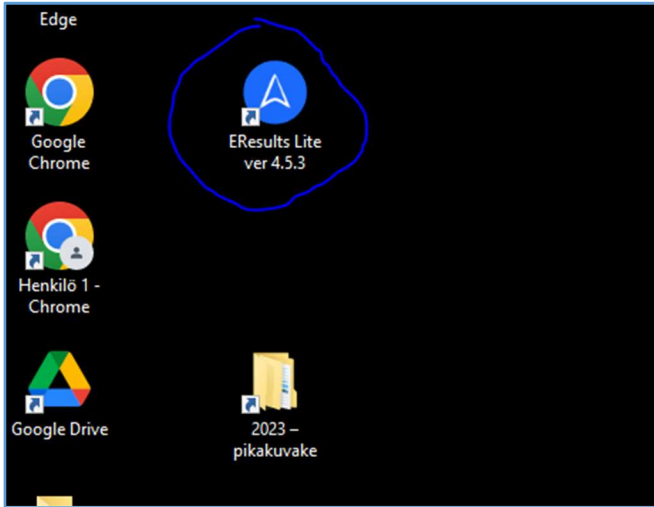


kj 11.4.2024

Vakka-kuntorastien tulospalvelu Eresults Lite 4.5.3 ohjelmalla

Voit lisätä kilpailutiedot ja ratatiedot kotona koneelle **ennen tapahtumaa**.

Kytke VaRan kannettava internetiin, käynnistä **Eresults Lite**



Hae omat kilpailutiedot Rastilipusta **Rastilippu** –välilehdellä, **Lataa tapahtumat => Vakka-kuntorastit 2024**

Tiedosto
Asetukset
Tulokset
Tuonti/Vienti
Henkilörekisteri
Rastilippu
Avustus

Maali
Lähtö
Kilpailutiedot
Henkilörekisteri
Mobiili
Rastilippu

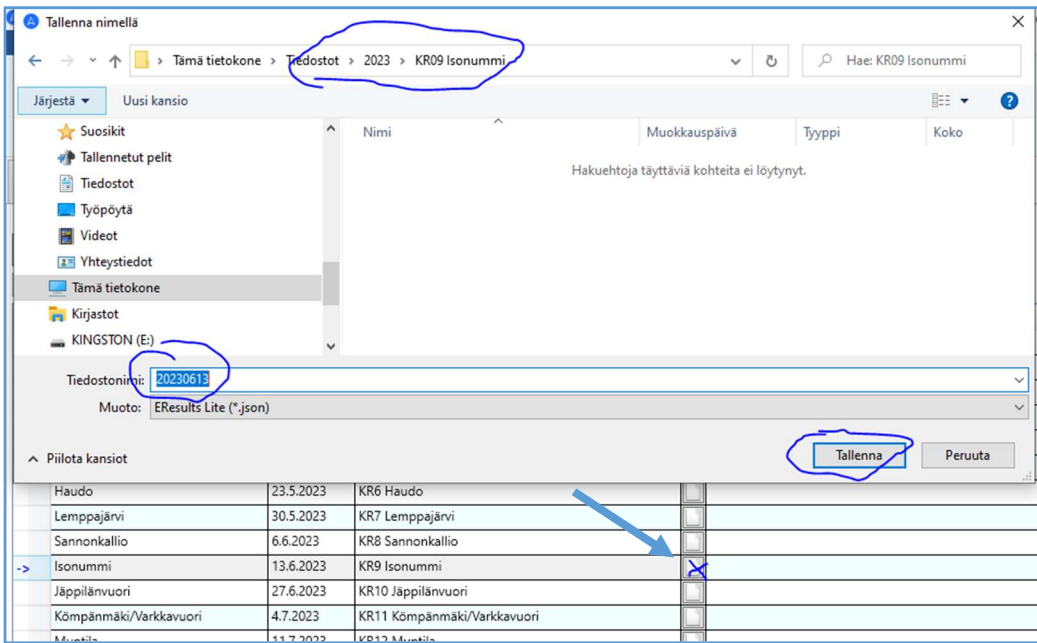
Lataa tapahtumat

Vakka-kuntorastit 2024

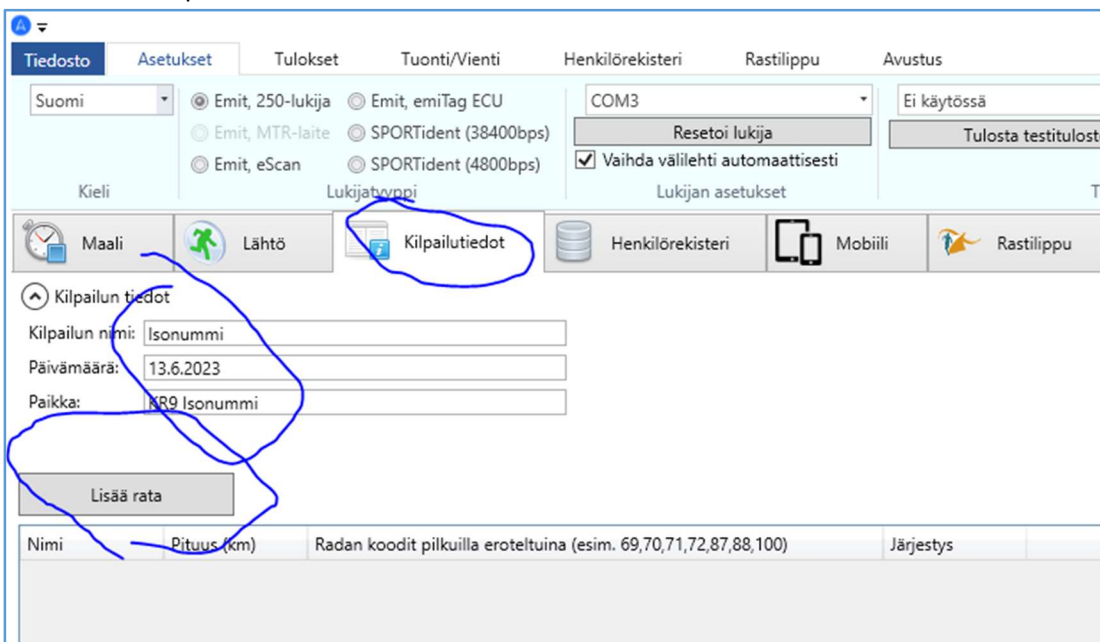
Nimi	Pvm	Paikka	
Koulutusilta	11.4.2024	Koulutusilta Vakka-kuntorastijärjestäjille	<input type="checkbox"/>
Yliskallio	16.4.2024	KR1 Yliskallio	<input type="checkbox"/>
Rohijärvi	23.4.2024	KR2 Rohijärvi	<input type="checkbox"/>
Kaurajärvi	30.4.2024	KR3 Kaurajärvi	<input type="checkbox"/>
Kieronkallio	7.5.2024	KR4 Kieronkallio	<input type="checkbox"/>
Haapaniemi	14.5.2024	KR5 Haapaniemi	<input type="checkbox"/>
Palsa	21.5.2024	KR6 Palsa	<input type="checkbox"/>
Muntila	28.5.2024	KR7 Muntila	<input type="checkbox"/>
Varkkavuori	4.6.2024	KR8 Varkkavuori	<input type="checkbox"/>
Hiu	11.6.2024	KR9 Hiu	<input type="checkbox"/>
Lempäjärvi	25.6.2024	KR10 Lempäjärvi	<input type="checkbox"/>
Kullanvuori	2.7.2024	KR11 Kullanvuori	<input type="checkbox"/>
Saranperä	9.7.2024	KR12 Saranperä	<input type="checkbox"/>
Sannainen	16.7.2024	KR13 Sannainen	<input type="checkbox"/>

Klikkaa omaa tapahtumaasi, avautuu ikkuna **Tallenna nimellä**, tallenna kannettavan omaan kansioosi (Tiedostot\vuosi\tapahtuma) tapahtuman päivämäärän nimellä: esim. **20230613**

kj 11.4.2024



Tarkista että kilpailutiedot ovat oikein.

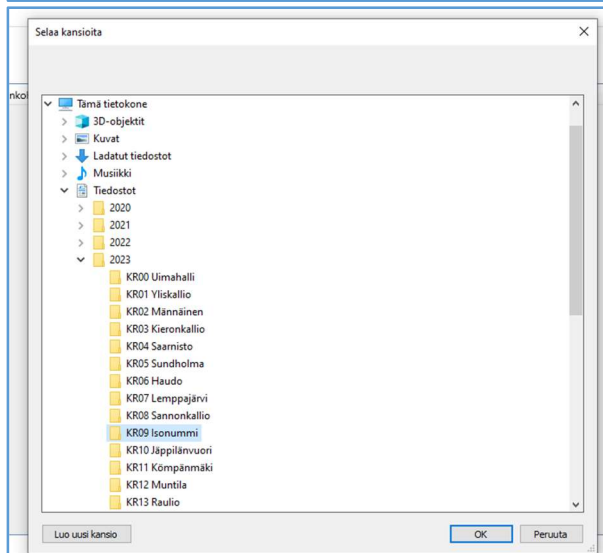
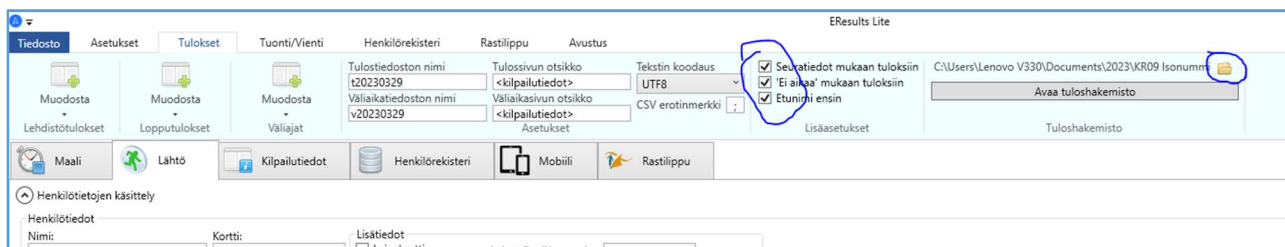


Lisää kaikki radat (radan **nimi**, **pituus** ja **koodit** pilkuilla erotettuna, 100:n jälkeen ei saa olla välilyöntiä)

Nimi	Pituus (km)	Radan koodit pilkuilla eroteltuina (esim. 69,70,71,72,87,88,100)	Järjestys
Rata A	6,0	170,171,172,173,173,174,175,100	1
Rata B	4,5	167,170,168,169,175,100	2

Tarkista **Tulokset** –välilehdeltä että rastit ovat kuvan mukaisesti ja vaihda tallennuspolku oman tapahtumasi kansioon klikkaamalla keltaista kansion kuvaa.

kj 11.4.2024



Nyt on ohjelma valmiina itse kisatapahtumaan.

kj 11.4.2024

Tapahtumapaikalla: kytke Emit 250 lukija kannettavan MTR merkittyy USB porttiin (COM3). Jos alapalkin kortinlukija: symboli ei muutu vihreäksi, klikkaa **Resetoi lukija**.

EResults Lite

Tiedosto Asetukset Tulokset Tuonti/Vienti Henkilörekisteri Rastilippu Avustus

Suomi Emit, 250-lukija Emit, emiTag ECU COM3 Ei käytössä
 Emit, MTR-laite SPORTident (38400bps) **Resetoi lukija** Tulosta testituloste
 Emit, eScan SPORTident (4800bps) Vaihda välilehti automaattisesti

Kieli Lukijatyypit Lukijan asetukset Tulostin

Maali Lähtö Kilpailutiedot Henkilörekisteri Mobiili Rastilippu

Kilpailun tiedot

Kilpailun nimi: Isonummi
 Päivämäärä: 13.6.2023
 Paikka: KR9 Isonummi

Lisää rata

Nimi	Pituus (km)	Radan koodit pilkuilla eroteltuina (esim. 69,70,71,72,87,88,100)	Järjestys
Rata A	6,0	170,171,172,173,173,174,175,100	1
-> Rata B	4,5	167,170,168,169,175,100	2

C:\Users\Lenovo V330\Documents\2023\KR09 Isonummi\20230613.json Kortinlukija: **OK** Lähtijöitä: 0 Tuloksia: 0

Laita kannettava internetiin (WLAN/WiFiin) jakamalla nettiyhteys omasta tai VaRan puhelimesta. Rastilipun Online –tuloksia varten, tarkista että **Rastilippu** –välilehdellä on rasti kuvan kohdassa (**Lähetä tuloksia automaattisesti**).

EResults Lite

Tiedosto Asetukset Tulokset Tuonti/Vienti Henkilörekisteri **Rastilippu** Avustus

Tila: aktivoitu Lähetä tuloksia automaattisesti

Syötä avain Lähetä tulokset

Rastilippu Tulokset Asetukset

Maali Lähtö Kilpailutiedot Henkilörekisteri Mobiili Rastilippu

Henkilötietojen käsittely

Henkilötiedot

Nimi: Kortti: 0 Lisätiedot
 Seura: Rata: Ei tiedossa Lainakortti Ei aikaa Ei nimeä tuloksiin: Lähde-aika (H.mm.ss):
 Henkilötyyppi:
 Puhelinnumero:

Aseta lähteväksi Tyhjennä

Lähtijät / Ilmoittautuneet

Ei tiedossa [0] Rata A [30] Rata B [0]

Nimi	Seura	Kortti	Lähtöaika	Lisäsjanakohta	RL - Maksettu	RL - Ilm.aika	Lainakortti	Ei a
VaRa_31	---	257328		19.13.27			<input checked="" type="checkbox"/>	<input type="checkbox"/>

EResults Lite lähettää Rastilippupalveluun automaattisesti vain uudet tulokset. Lite ei päivitä Rastilippuun tuloksien muokkauksista, joten Rastilipun tiedot saattavat poiketa EResults Litin tuloksista. Tästä syystä on tärkeää lähettää tulokset kilpailun jälkeen 'Lähetä tulokset'-painikkeella, että Rastilippuun päivittyy kilpailun lopulliset tulokset.

Älä näytä tätä enää **OK**

kj 11.4.2024

Suunnistajan lähtiessä: Aseta maastoon lähtevän suunnistajan Emit 250 lukijaan ja klikkaa **Lähteväksi**. Tarkista, nimi (sukunimi ensin), seura ja aseta oikea rata. Klikkaa **"Aseta lähteväksi"**.

The screenshot shows the EResults Lite software interface. The 'Asetukset' (Settings) tab is active. The 'Lähtö' (Start) button is circled in blue, and the 'Aseta lähteväksi' (Set as starting) button is circled in red. A 'Lue kortti' (Read card) dialog box is open, showing 'Maaliin' and 'Lähteväksi' buttons. The 'Lähteväksi' button is circled in blue.

Jos lähteväksi aseteltu suunnistaja meni väärälle radalle, saat sen muutettua hiiren oikealla napilla.

The screenshot shows the 'Lähtijät / Ilmoittautuneet' (Starters / Registered) tab. A context menu is open over the 'VaRa_31' row, showing options like 'Siirrä valittu kilpailija radalle' (Move selected competitor to the track) and 'Aseta lähteväksi' (Set as starting). The 'Aseta lähteväksi' option is circled in blue.

Nimi	Seura	Kortti	Lähtöaika	Lisäysajankohta	RL - Maksettu	RL - Ilma.aika	Laina
VaRa_31	---	257328		19.13.27			✓
VaRa_35	VaRa	257366		19.14.22			✓
VaRa_37	---	257368		19.14.41			✓
VaRa_31	---	257367		19.15.07			✓
VaRa_32	---	257348		19.15.20			✓
VaRa_12	---	---		19.16.40			✓
VaRa_11	---	---		19.17.20			✓
VaRa_21	---	---		19.17.42			✓
VaRa_34	---	257358		19.17.59			✓
VaRa_30	VaRa	223326		19.18.16			✓

Maaliin tullessa hyväksytysti, suunnistajan tulos menee automaattisesti **Maali** -välilehdellä oikealle radalle. Kone piippaa ja ehdottaa hylkäystä, jos joku rasti puuttuu. Henkilön nimen päällä hiiren oikealla voi tarkistaa, mikä rasti puuttuu.

The screenshot shows the 'Maali' (Finish) tab. A 'Leimaukset' (Checkpoints) dialog box is open, showing a table of checkpoints with columns for 'Rasti' (Checkpoint), 'Leimaus' (Checkpoint), 'Aika' (Time), and 'Tulos' (Result). The '173' checkpoint is highlighted in red, indicating it is missing.

Rasti	Leimaus	Aika	Tulos	
0	0	---	---	
170	170	00.02	00.02	OK
171	171	00.08	00.10	OK
172	172	00.04	00.14	OK
173	173	00.03	00.17	OK
173	---	---	---	Puuttuu
174	174	00.04	00.21	OK
175	175	00.04	00.25	OK
100	100	00.03	00.28	OK

kj 11.4.2024

Tarkista, että **Online -tulokset** muodostuvat Emit maaliin luvun jälkeen osoitteessa: www.rastilippu.fi/tulokset
Jos henkilö on leimannut radallaan rastit väärässä järjestyksessä, **Leimaukset** näkymä on tällainen:

Sija	Nimi	Seura	Kortti	Tulos	Ero	Tila	Lähtöaika	Henkilötyyppi	Ei nimeä tuloksiir
1	VaRa_35	VaRa	257366	00.24		Hyväksytyt			<input type="checkbox"/>
2	VaRa_31	---	257328	00.28	+00.04	Hyväksytyt			<input type="checkbox"/>
3	VaRa_36	---	257367	00.32	+00.08	Hyväksytyt			<input type="checkbox"/>
->	99999 VaRa_37	---	257368	00.26		Hylätty			<input type="checkbox"/>

Rasti	Leimaus	Aika	Tulos	
0	0	---	---	
170	170	00.05	00.05	OK
171	171	00.05	00.10	OK
173	173	00.05	00.15	Ylimääräinen
172	172	00.03	00.18	OK
173	---	---	---	Puuttuu
174	174	00.02	00.20	OK
175	175	00.03	00.23	OK
100	100	00.03	00.26	OK

Jos puuttuu maalileimaus (100):

99999	VaRa_37	---	257368	00.26		Hylätty			<input type="checkbox"/>
99999	VaRa_32	---	257348	00.00		Hylätty			<input type="checkbox"/>

Rasti	Leimaus	Aika	Tulos	
0	0	---	---	
170	170	00.03	00.03	OK
171	171	00.04	00.07	OK
172	172	00.18	00.25	OK
173	173	00.02	00.27	OK
174	174	00.03	00.30	OK
175	175	00.03	00.33	OK
100	---	---	---	Puuttuu

Ohjelmaikkunan alaosasta näet paljonko suunnistajia on vielä metsässä:

\Users\Lenovo V330\Documents\2023\KR09 Isonummi\20230613.json		Kortinlukija : OK	Lähtijöitä: 21	Tuloksia: 9
---	--	-------------------	----------------	-------------

Jos kaksi tai useampi henkilö on mennyt radan yhdessä samalla EMITillä, voit kopioida tuloksen ja rastiväliajat:

4	VaRa_36		257367	00.32	+00.12	Hyväksytyt	
5	VaRa_19		245330	00.51	+00.31	Hyväksytyt	
6	VaRa_46		235328	01.20	+01.00	Hyväksytyt	
7	VaRa_16		120021	01.52	+01.32	Hyväksytyt	
99999	VaRa_37		257368	00.26		Hylätty	
99999	VaRa_32		257348	00.00		Hylätty	

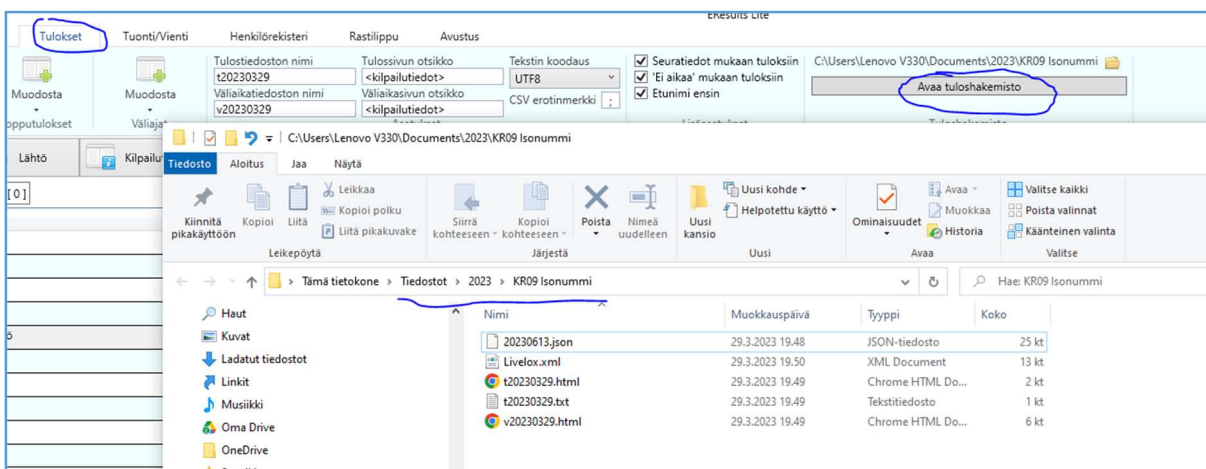
Näytä leimaukset
+ Lisää kilpailija
✖ Poista valittu kilpailija
Kopioi tulos
Siirrä valittu kilpailija radalle
Laske tulos uudelleen
Tulosta

Tulokset saat luotua TXT tai HTML –muotoon **Tulokset** –välilehdellä. Tulokset voi luoda myös tarkistusta varten kesken kisan. Ohjelma tallentaa aina uudestaan samalla nimellä vanhan päälle.

kj 11.4.2024

Sija	Nimi	Seura	Kortti	Tulos	Ero	Tila	Lähtöaika	Henkilötyyppi	Ei nimeä tuloksiin
1	VaRa_44		235434	00.20		Hyväksytty			
2	VaRa_35	VaRa	257366	00.24	+0.04	Hyväksytty			
3	VaRa_31	---	257328	00.28	+0.08	Hyväksytty			
4	VaRa_36	---	257367	00.32	+0.12	Hyväksytty			
5	Kalle Morko	VaRa	245330	00.51	+0.31	Hyväksytty			
5	VaRa_19	VaRa	245330	00.51	+0.31	Hyväksytty			
7	VaRa_46	---	235328	01.20	+0.10	Hyväksytty			
8	VaRa_16	---	120021	01.52	+0.32	Hyväksytty			
99999	VaRa_37	---	257368	00.26		Hylätty			
99999	VaRa_32	---	257348	00.00		Hylätty			

Näet tulokset klikkaamalla **Avaa tuloshakemisto**.



Tulosten viimeistely. Tarkista tapahtuman loppuksi että kaikkien osallistujien nimet löytyvät tuloksista, myös ilman Emit –korttia suunnistaneet ja että kaikkien nimet ovat oikein. Klikkaa **Rastilippu** välilehdeltä löytyvää **Lähetä tulokset** -toimintoa, jolloin päivitetty tulokset lähetetään Rastilippuun.

Tallenna tekstitiedosto lehtiä varten kisakansioon ilman seuratieta (**Tulokset => Muodosta lehdistötulokset => Tekstitiedosto**). Sulje EResults ohjelma. Kopioi tekstitiedosto ja kisatiedosto esim. 20230613.JSON USB-tikulla omalle koneellesi, lähetä kisatiedosto VaRan kuntorastisivujen lomakkeen kautta tulossivujen ylläpitäjille. Tekstitiedosto tiedotusohjeiden mukaisesti lehdistöille.

Mobiiliyhteyden jakaminen Android puhelimesta

- VaRa puhelimella saat jaettua verkkoyhteyden (internetin), kun aktivoit **Mobiilitukiasema** puhelimen asetuksista. Saat sen esille, kun pyyhkäiset puhelimen ruutua ylhäältä alaspäin 2-3 kertaa. Vakka-Rastin tulospalvelukannettava tunnistaa tämän WLANin automaattisesti.
- Jos käytät omaa puhelinta mobiiliyhteyden, valitse tietokoneen käytettävissä olevien WiFi-verkkojen luettelosta kyseisen puhelimen WiFi tunnus. Muodosta yhteys antamalla oman puhelimesi WiFin salasana (näkyv puhelimesta).
- Varmista, että tietokoneen näytön oikeassa alareunassa oleva kuvake muuttuu osoittamaan, että internet-yhteys toimii (tähän voi mennä hetki).

